
中国乳制品进口情况报告

中国国际进口博览会参展商联盟乳业专业委员会

2021 年 11 月

中国国际进口博览会参展商联盟乳业专业委员会介绍

乳业专委会于 2020 年 7 月 26 日正式成立，现有 13 家企业参加，雀巢公司任会长单位，恒天然和阿拉福兹任副会长单位，成员包括达能，惠氏营养品，a2，澳优乳业，萨普托乳业，纽士兰，贝拉米，雅士利、大洋洲乳业和新益美。

乳制品行业是现代食品工业的重要组成部分，也是关系民生保障和国民体质的重要产业。而在当前国际形势面临高度不确定性、疫情进入“新常态”的背景下，维护中国乳制品行业及市场的持续健康发展更为重要。如何在后疫情时代保障国际乳制品供应链通畅，满足中国消费者对安全、营养、健康乳制品的需求，如何继续通过引进国际创新产品和技术，助力中国营养健康乳制品发展，如何共建具有韧性的乳业体系，继续推动中国乳制品行业高质量、可持续发展，是我们共同面临的重要课题。

在深度全球化的今天，世界乳业的融合协作能够进一步促进产业、企业、市场、消费者的共赢共享。进博会是中国支持贸易自由化和经济全球化、主动向世界开放市场、促进各国经贸交流合作的重大举措。在进博会展盟设立乳业专委会，对促进中国与世界乳业的融合协作、助力中国乳业高质量发展具有重要意义，同时也为乳业企业、特别是国际乳企加强沟通协调、解决共同挑战搭建了重要平台。

乳业专委会一方面通过“引进来”，将国际资源、市场、品牌等优势有效结合，以优质乳制品供应中国市场，满足中国消费者对高品质

生活的追求；另一方面将致力于通过促进乳制品安全、进出口等方面法规标准对接，加强产业技术和营养产品的研发、创新和交流，助力中国乳业的高质量发展及“健康中国”的实施。此外，乳业专委会还希望通过探讨交流环境与社会需求的平衡、畜牧业新技术与发展趋势等话题，助力中国构建可持续的奶业和乳业发展体系。

乳业专委会衷心希望能够助力进博会越办越好，助力中国乳制品行业持续健康发展。

前言

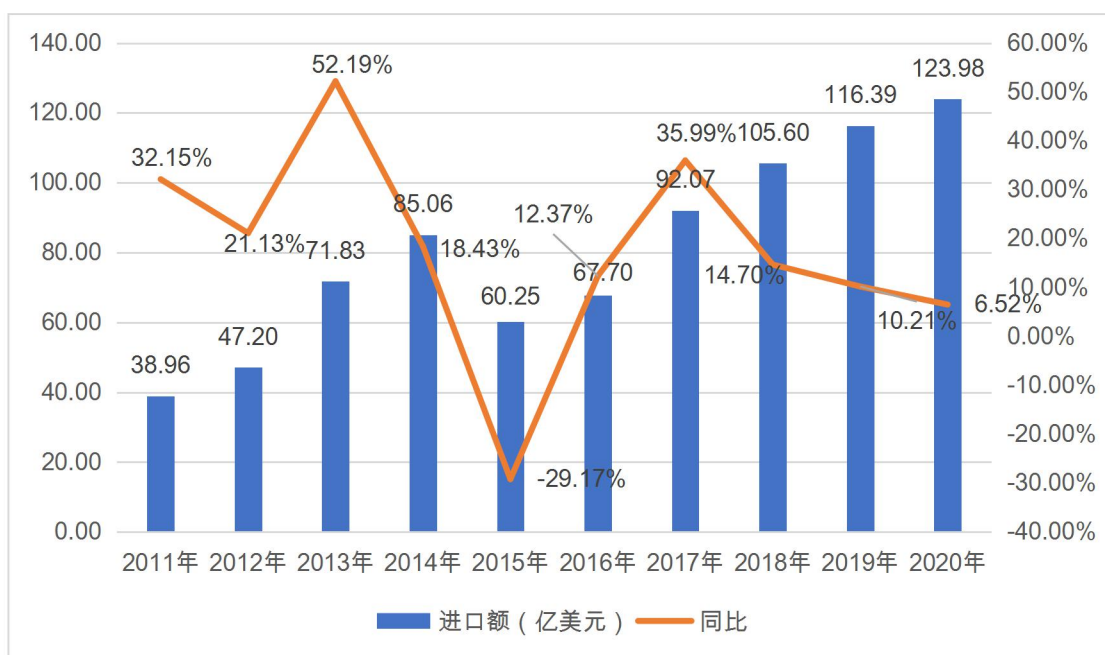
中国是一个农牧业生产大国，也是乳制品生产、消费和贸易大国。近年来，随着我国居民消费水平不断提高和消费结构的变化，同时受到资源、技术、成本和环境等因素制约，我国乳制品生产已不能完全满足国内市场日益增长的需求，乳制品进口快速增长。

2020年，中国乳制品进口数量339.0万吨，同比增长10.2%，金额124.0亿美元，同比增长6.5%。2011—2020年间，乳制品进口额十年年均复合增长率达12.3%，随着收入增加和消费结构逐步优化，未来中国乳制品消费仍有巨大潜力。

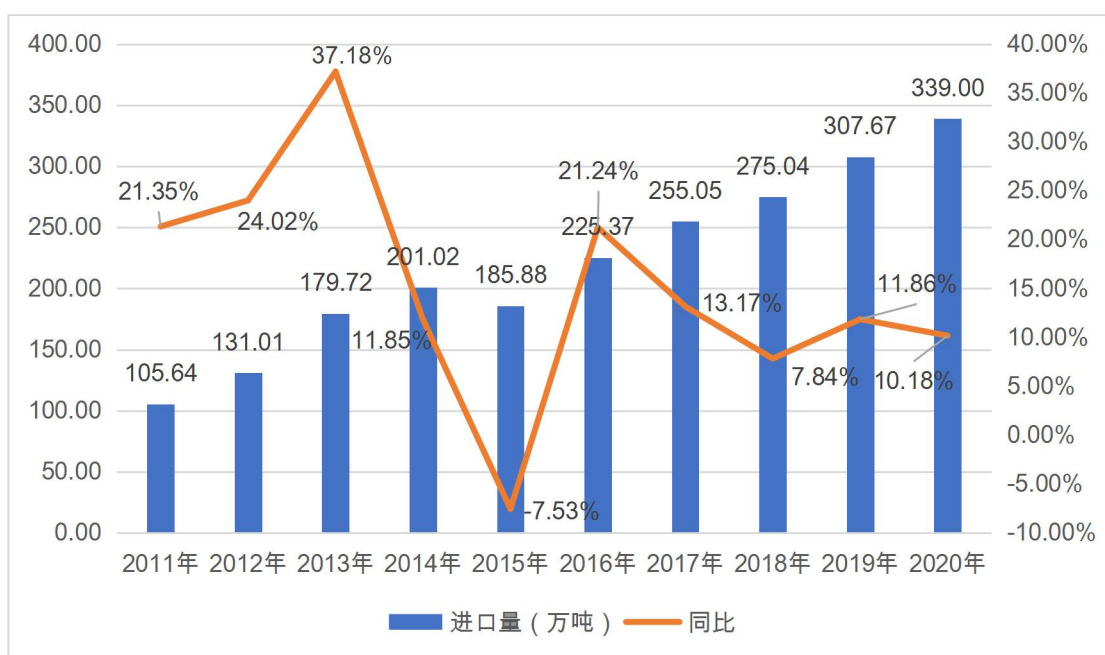
本报告由中国食品土畜进出口商会编著，内蒙古蒙牛乳业（集团）股份有限公司和上海妙可蓝多食品科技股份有限公司提供支持。

一、中国乳制品整体进口情况

2020年，乳制品进口数量339.0万吨，同比增长10.2%，金额124.0亿美元，同比增长6.5%。2011—2020年间，乳制品进口额十年年均复合增长率达12.3%。

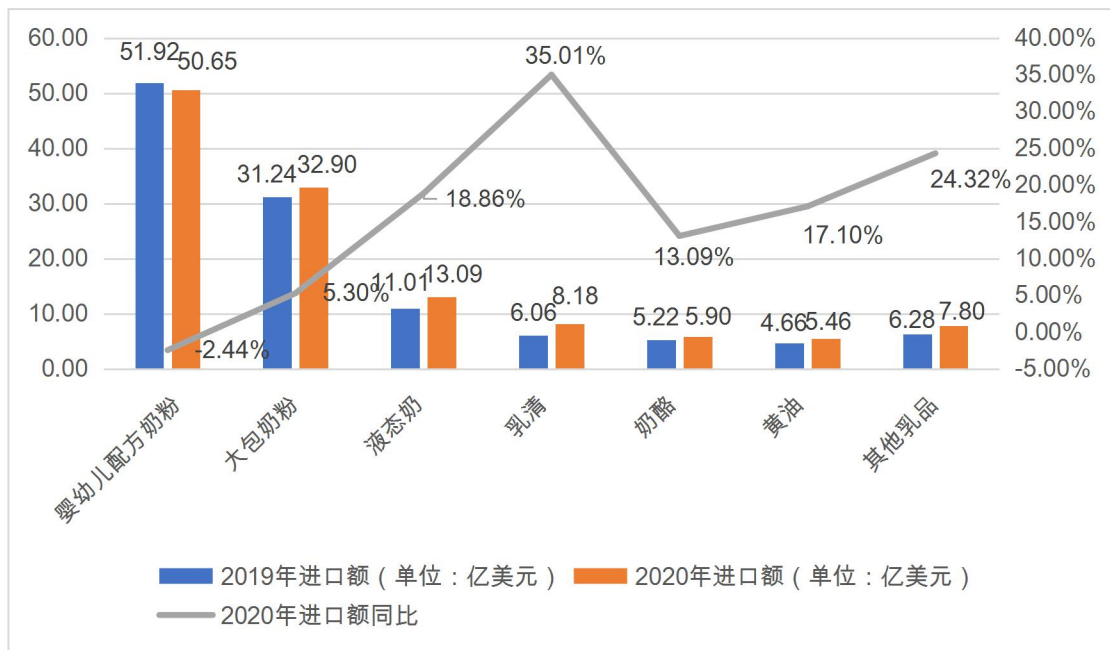


2011-2020年乳制品进口额变化情况（单位：亿美元）

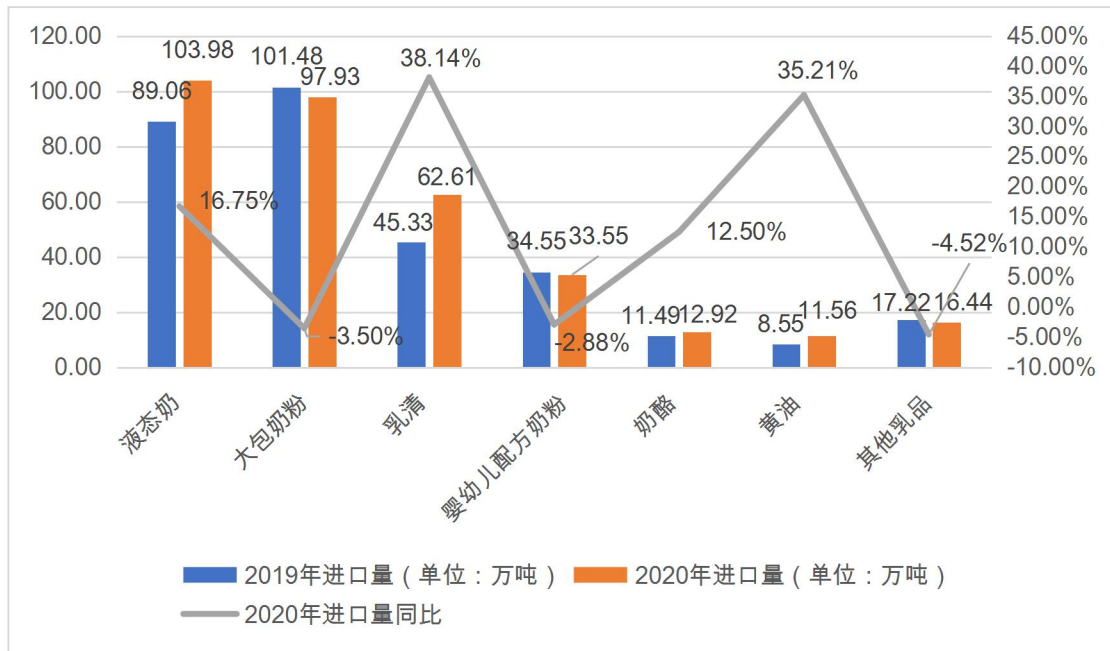


2011-2020年乳制品进口量变化情况（单位：万吨）

2020年，按进口额来看，排名前三的分别是，婴幼儿配方乳粉（进口额50.6亿美元，同比下降2.4%，占我国乳制品进口总额的40.9%；进口量33.6万吨，同比下降2.9%，占我国乳制品进口总量的9.9%）、大包奶粉（进口额32.9亿美元，同比增长5.3%，占比26.5%；进口量97.9万吨，同比下降3.5%，占比28.9%）、液态奶（进口额13.1亿美元，同比增长18.9%，占比10.6%；进口量104.0万吨，同比增长16.8%，占比30.7%）。2020年我国进口乳制品的各品种中，进口额同比增长最快的为乳清，进口额8.2亿美元，同比增长35.0%。

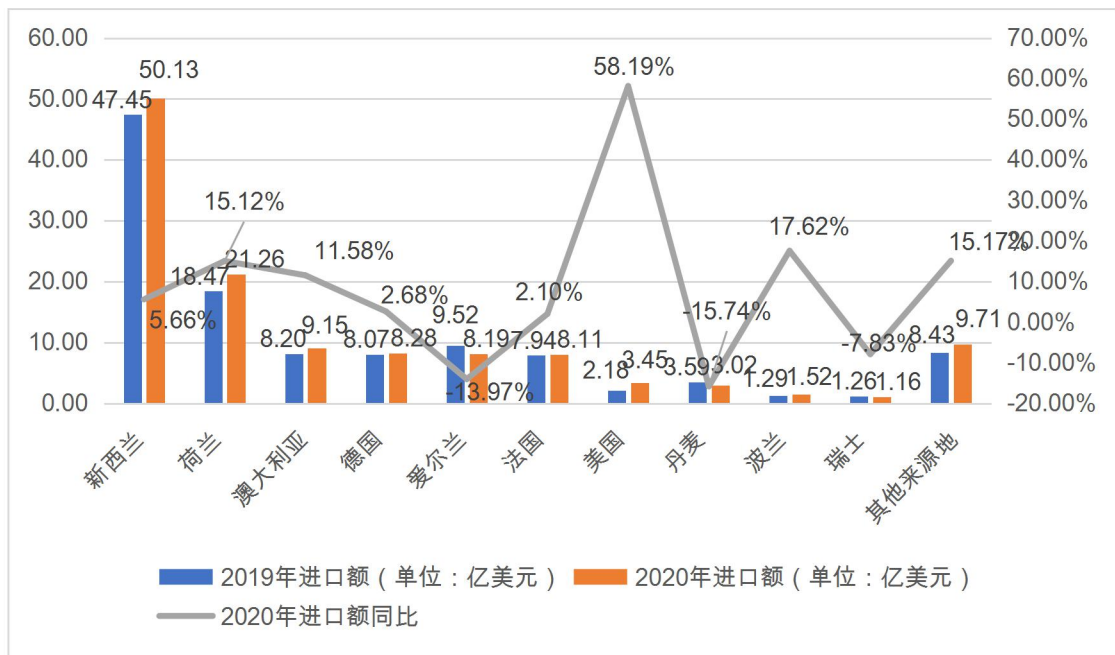


2019年、2020年，乳制品进口各品种进口额及同比

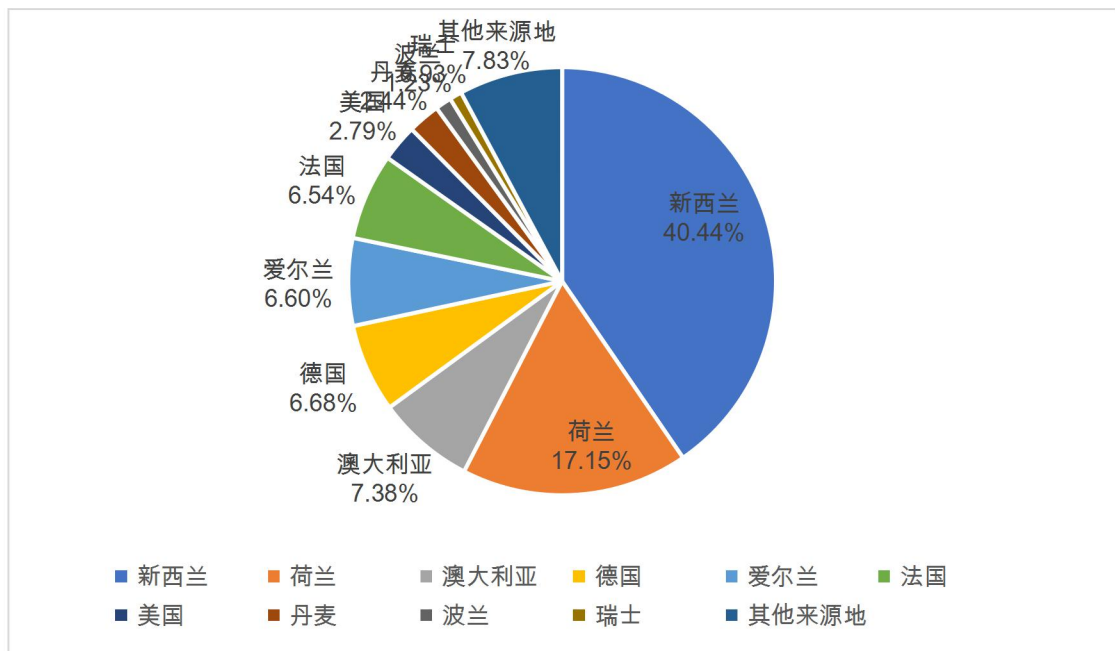


2019年、2020年，乳制品进口各品种进口量及同比

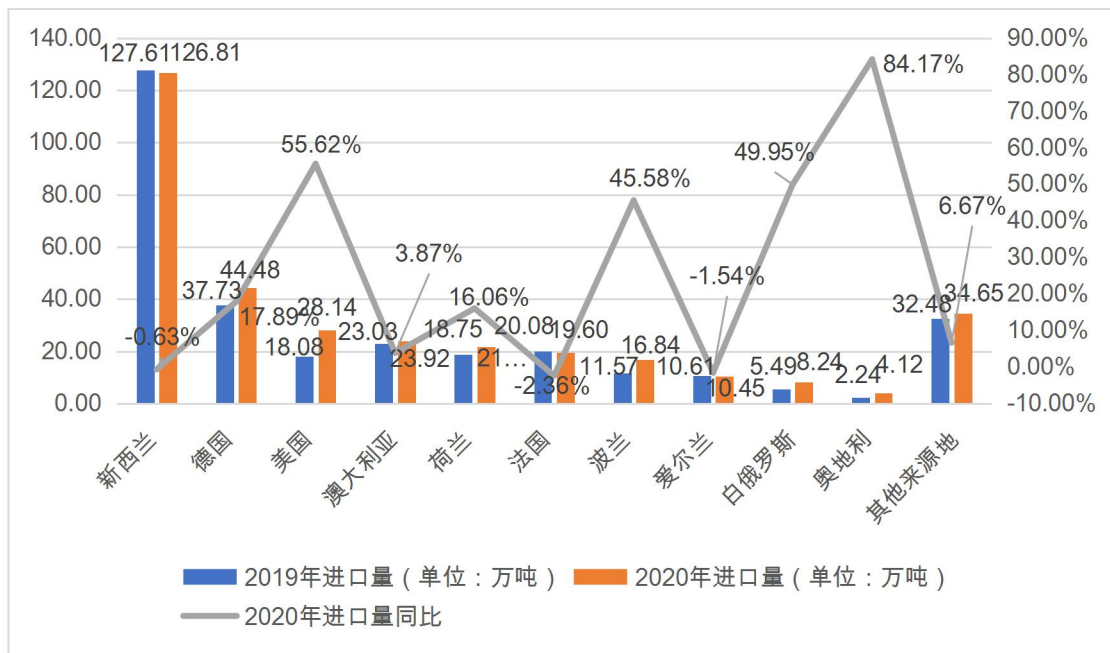
2020年，在我国各进口乳制品来源地中，进口额排名前三位的分别是新西兰（进口额50.1亿美元，同比增长5.7%，占我国乳制品进口总额的40.4%；进口量126.8万吨，同比下降0.6%，占我国乳制品进口总量的37.4%）、荷兰（进口额21.3亿美元，同比增长15.1%，占比17.2%；进口量21.8万吨，同比增长16.1%，占比6.4%）、澳大利亚（进口额9.1亿美元，同比增长11.6%，占比7.4%；进口量23.9万吨，同比增长3.9%，占比7.1%）。在进口额排名前十的进口来源地中，进口额同比增长最快的为美国，进口额3.5亿美元，同比增长58.2%。



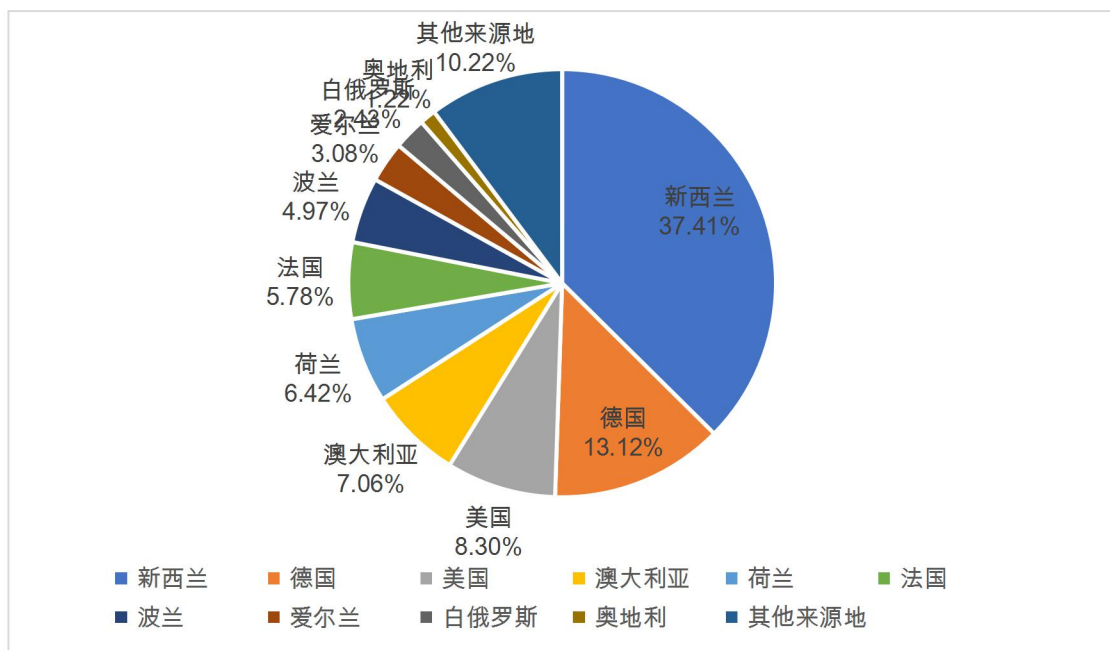
2019、2020年，中国乳制品进口分来源地进口额及同比



2020年，中国乳制品进口分来源地进口额占比



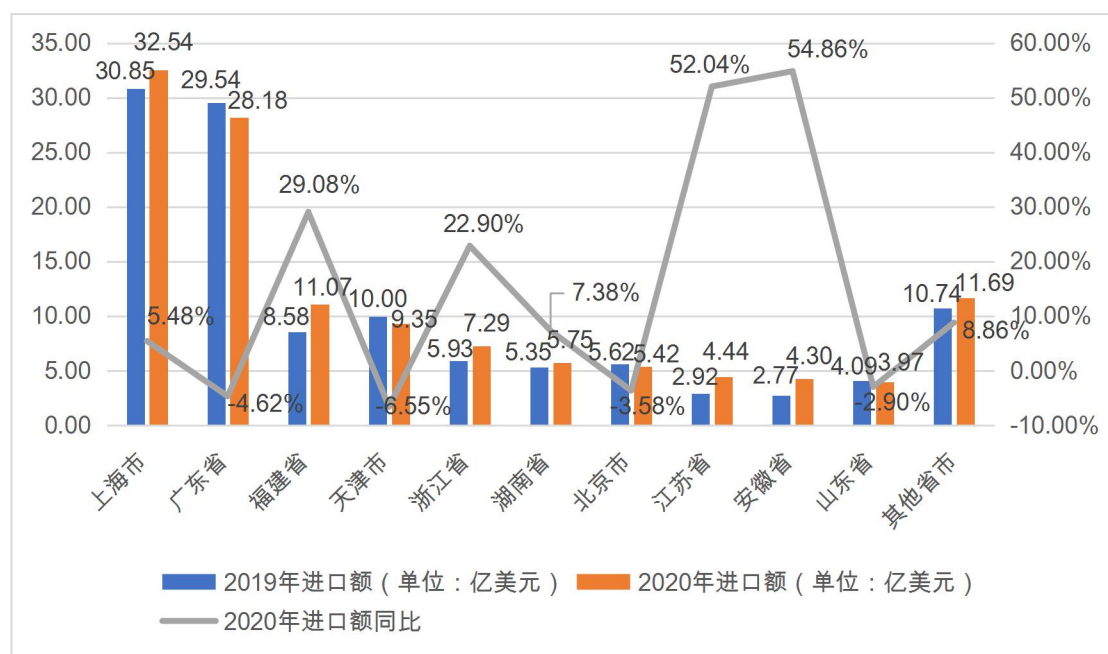
2019、2020年，中国乳制品进口分来源地进口量及同比



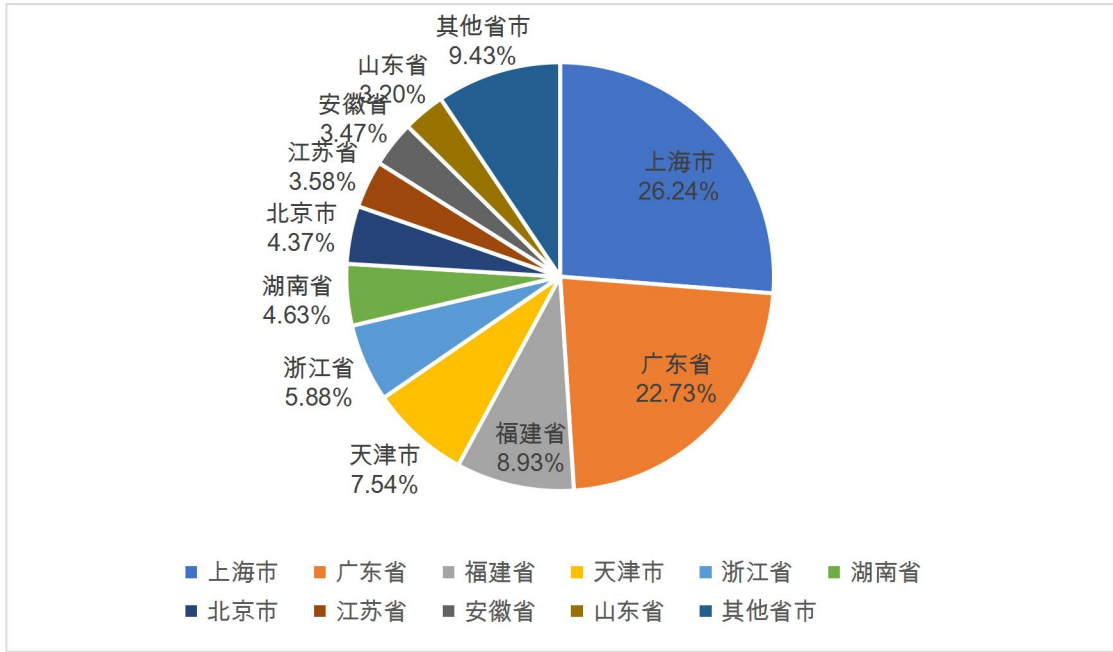
2020年，中国乳制品进口分来源地进口量占比

2020年，乳制品进口额分省市排名前三位的分别是上海市（进口额32.5亿美元，同比增长5.5%，占我国乳制品进

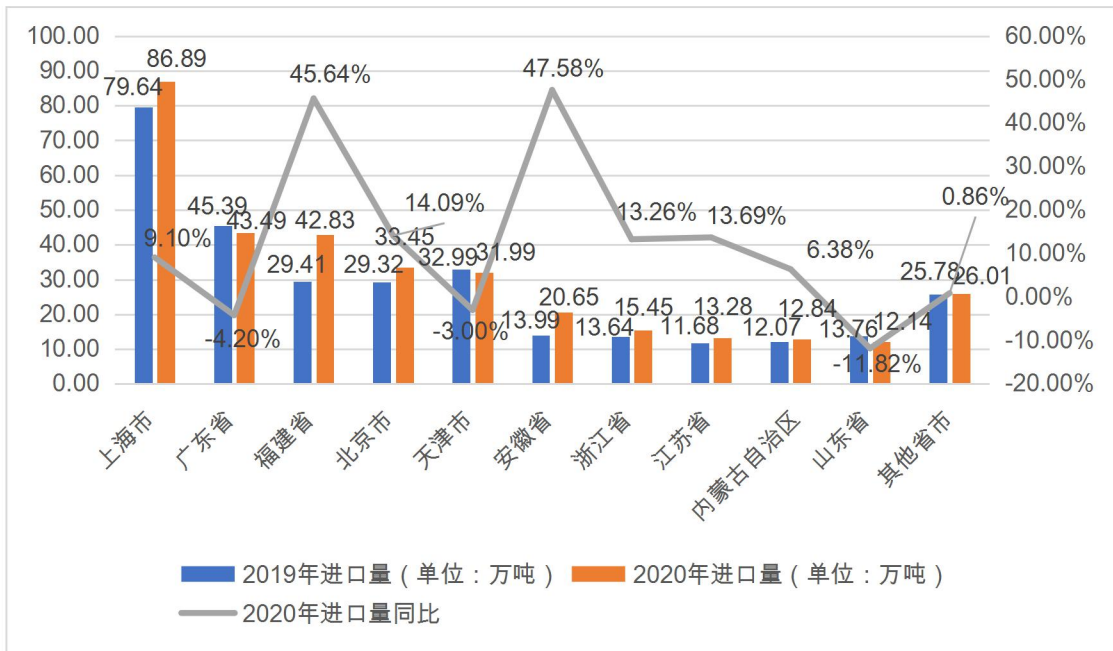
口总额的 26.2%；进口量 86.9 万吨，同比增长 9.1%，占我国乳制品进口总量的 25.6%)、广东省（进口额 28.2 亿美元，同比下降 4.6%，占比 22.7%；进口量 43.5 万吨，同比下降 4.2%，占比 12.8%）、福建省（进口额 11.1 亿美元，同比增长 29.1%，占比 8.9%；进口量 42.8 万吨，同比增长 45.6%，占比 12.6%），在进口额排名前十的省市中，进口额同比增长最快的为安徽省，进口额 4.3 亿美元，同比增长 54.9%，其次为江苏省，进口额 4.4 亿美元，同比增长 52%。



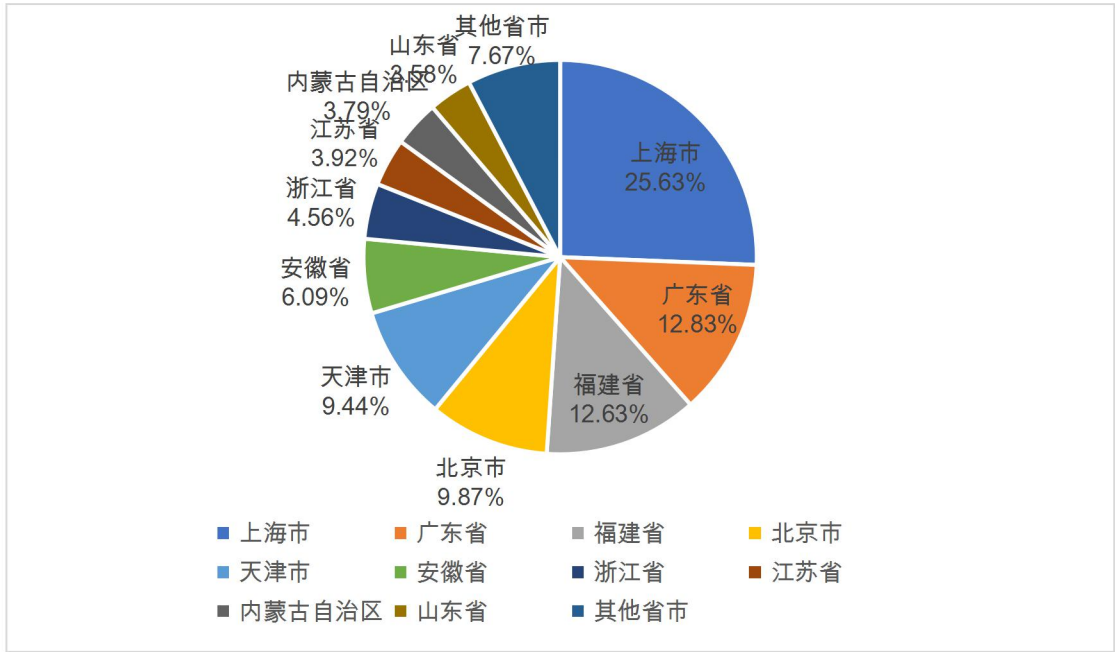
2019、2020 年，中国乳制品进口分省市进口额及同比



2020年，中国乳制品进口分省市进口额占比



2019、2020年，中国乳制品进口分省市进口量及同比

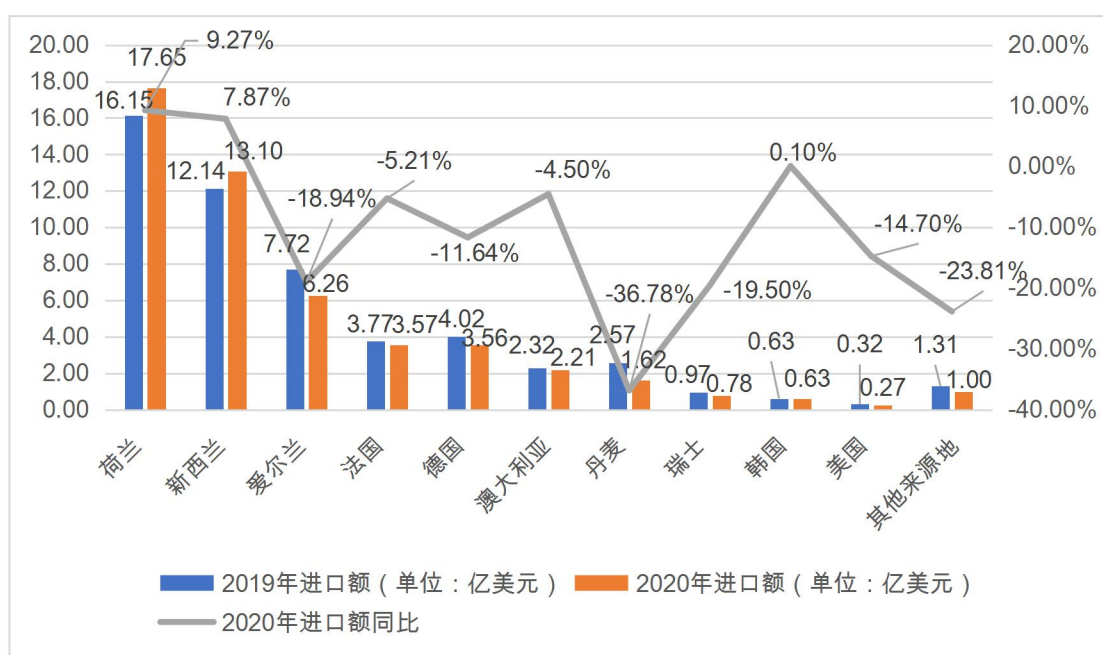


2020年，中国乳制品进口分省市进口量占比

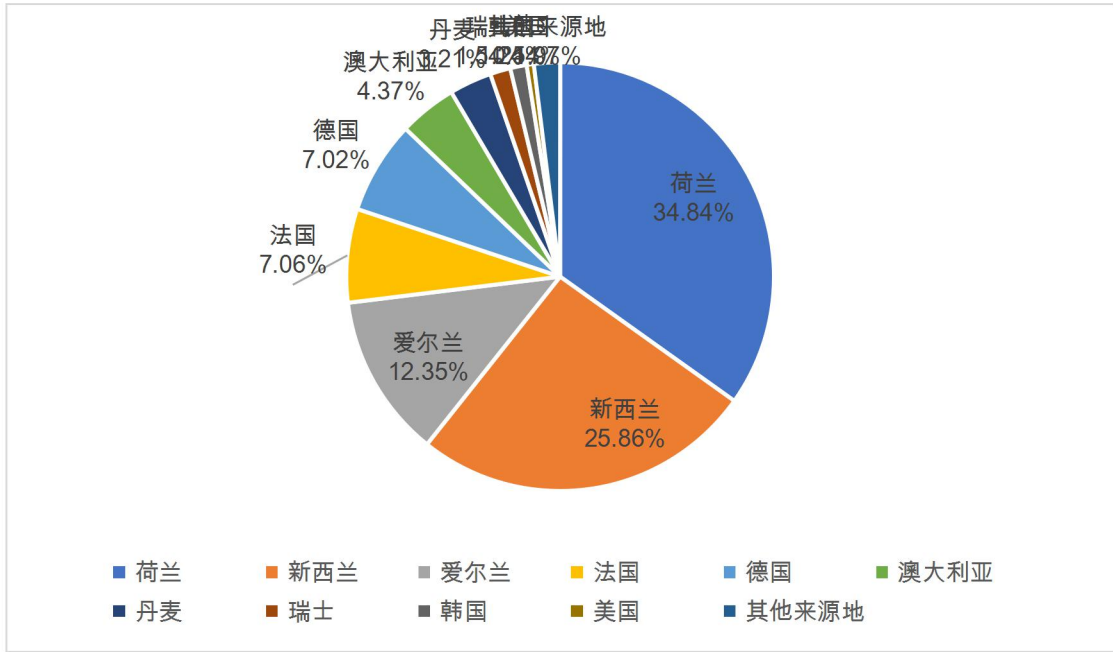
二、乳制品分品种进口情况

1、婴幼儿配方乳粉进口情况

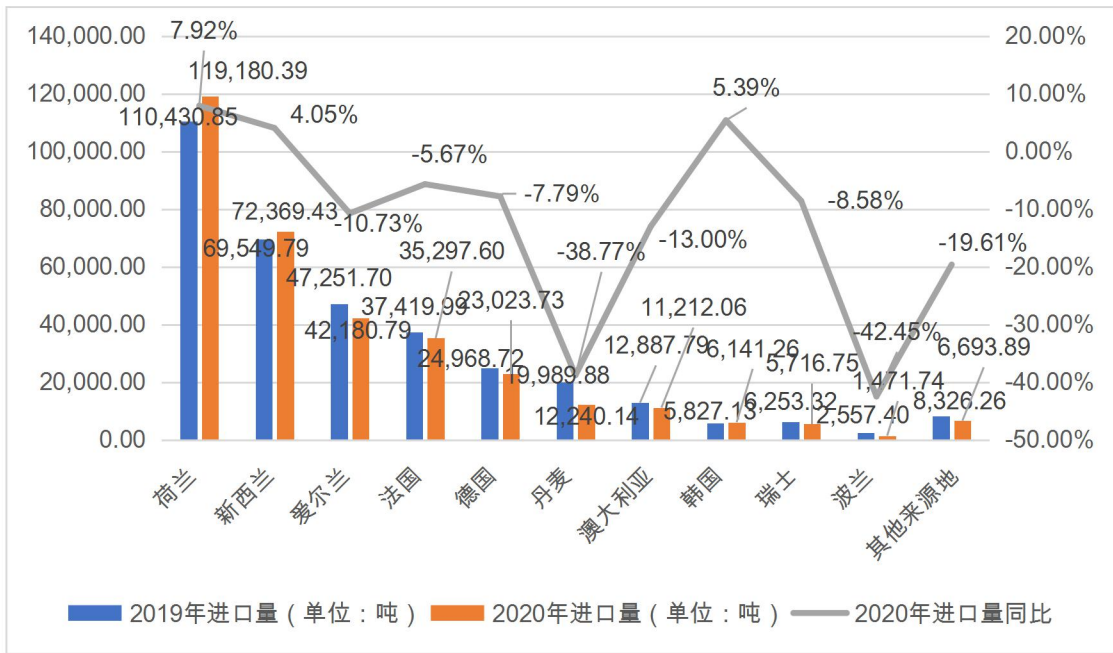
2020年，在我国各进口婴幼儿配方乳粉来源地中，进口额排名前三位的分别是荷兰（进口额17.65亿美元，同比增长9.3%，占我国婴幼儿配方乳粉进口总额的34.8%；进口量11.9万吨，同比增长7.9%，占我国婴幼儿配方乳粉进口总量的35.5%）、新西兰（进口额13.10亿美元，同比增长7.9%，占比25.9%；进口量7.2万吨，同比增长4.0%，占比21.6%）、爱尔兰（进口额6.26亿美元，同比下降18.9%，占比12.4%；进口量4.2万吨，同比下降10.7%，占比12.6%）。



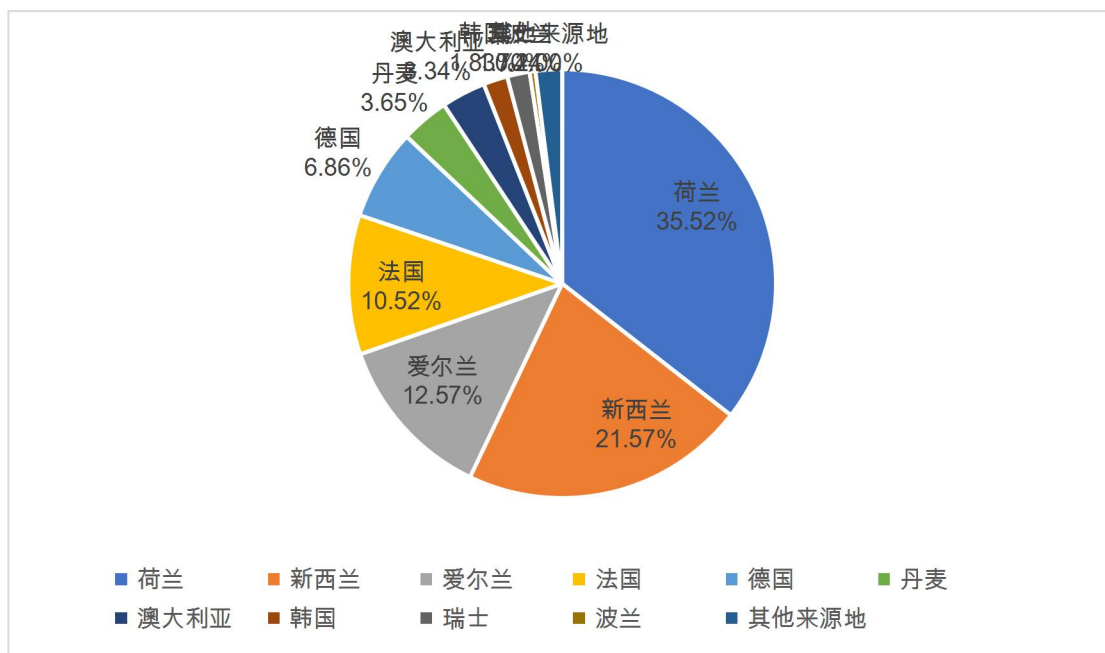
2019、2020年，中国婴幼儿配方乳粉进口分来源地进口额及同比



2019、2020年，中国婴幼儿配方乳粉进口分来源地进口量及同比



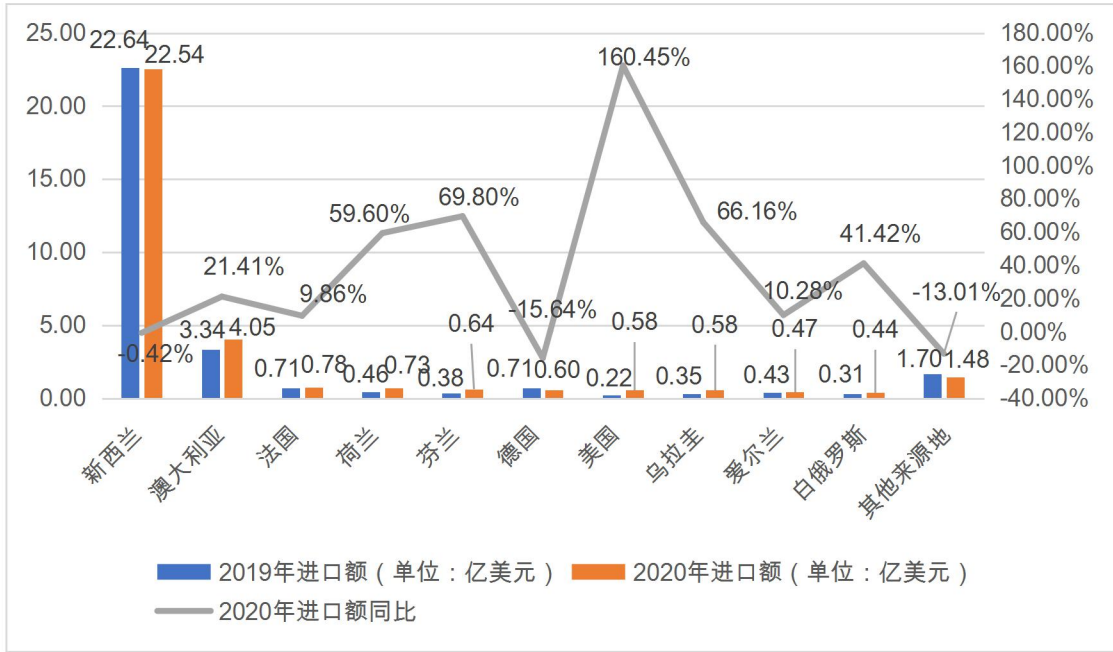
2020年，中国婴幼儿配方乳粉进口分来源地进口额占比



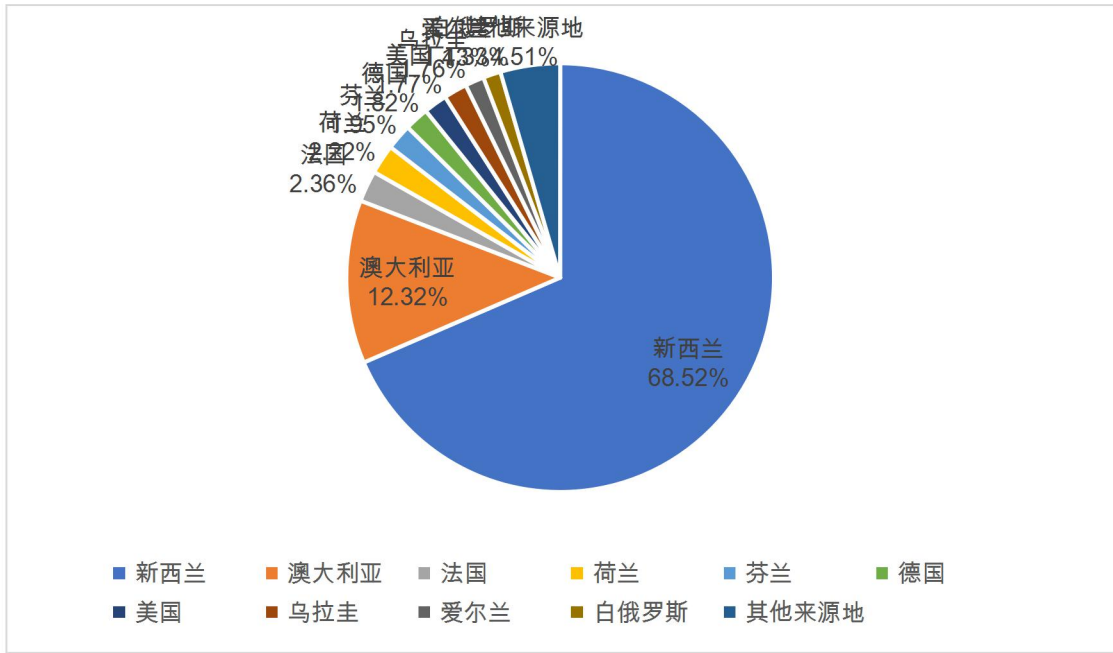
2020年，中国婴幼儿配方乳粉进口分来源地进口量占比

2、大包奶粉进口情况

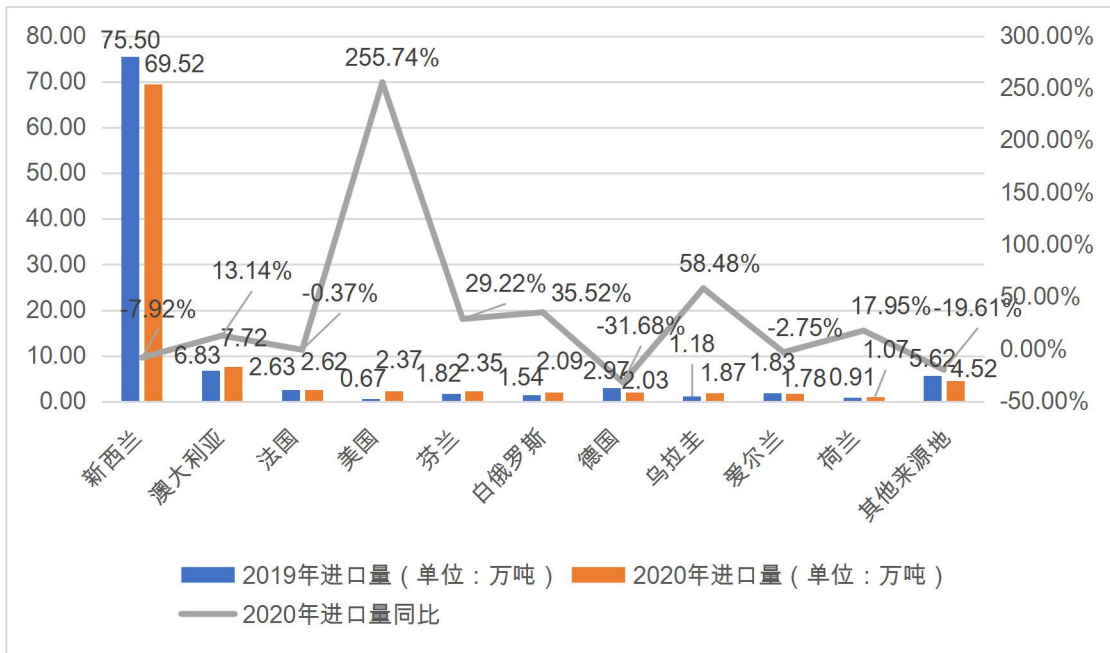
2020年，在我国各进口大包奶粉来源地中，进口额排名前三位的分别是新西兰(进口额22.5亿美元，同比下降0.4%，占我国大包乳粉进口总额的68.5%；进口量69.5万吨，同比下降7.9%，占我国大包奶粉进口总量的71.0%)、澳大利亚(进口额4.1亿美元，同比增长21.4%，占比12.3%；进口量7.7万吨，同比增长13.1%，占比7.9%)、法国(进口额7761.7万美元，同比增长9.9%，占比2.4%；进口量2.6万吨，同比下降0.4%，占比2.7%)。在进口额排名前十的进口来源地中，进口额同比增长最快的为美国，进口额5,831.7万美元，同比增长160.5%。



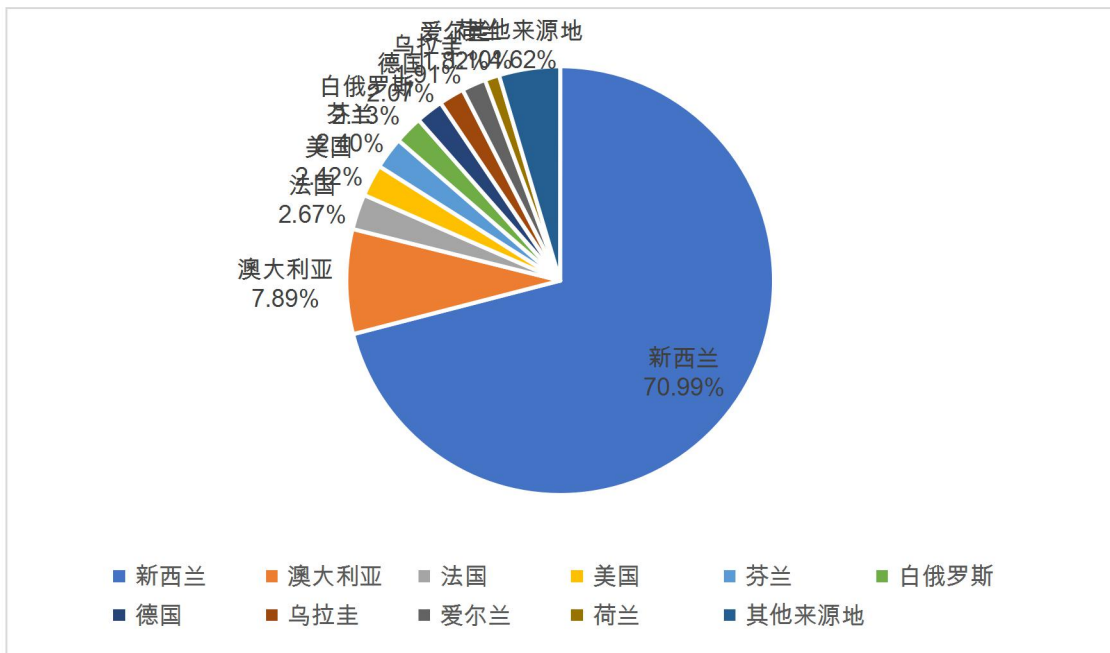
2019、2020 年，中国大包奶粉进口分来源地进口额及同比



2020 年，中国大包奶粉进口分来源地进口额占比



2019、2020年，中国大包奶粉进口分来源地进口量及同比

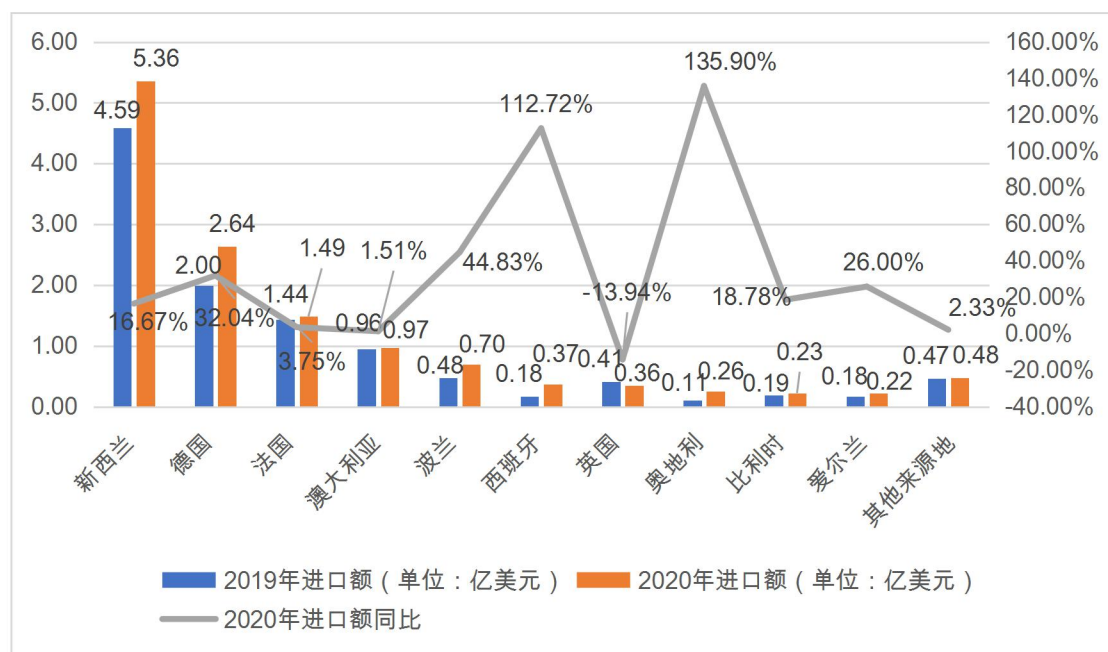


2020年，中国大包奶粉进口分来源地进口量占比

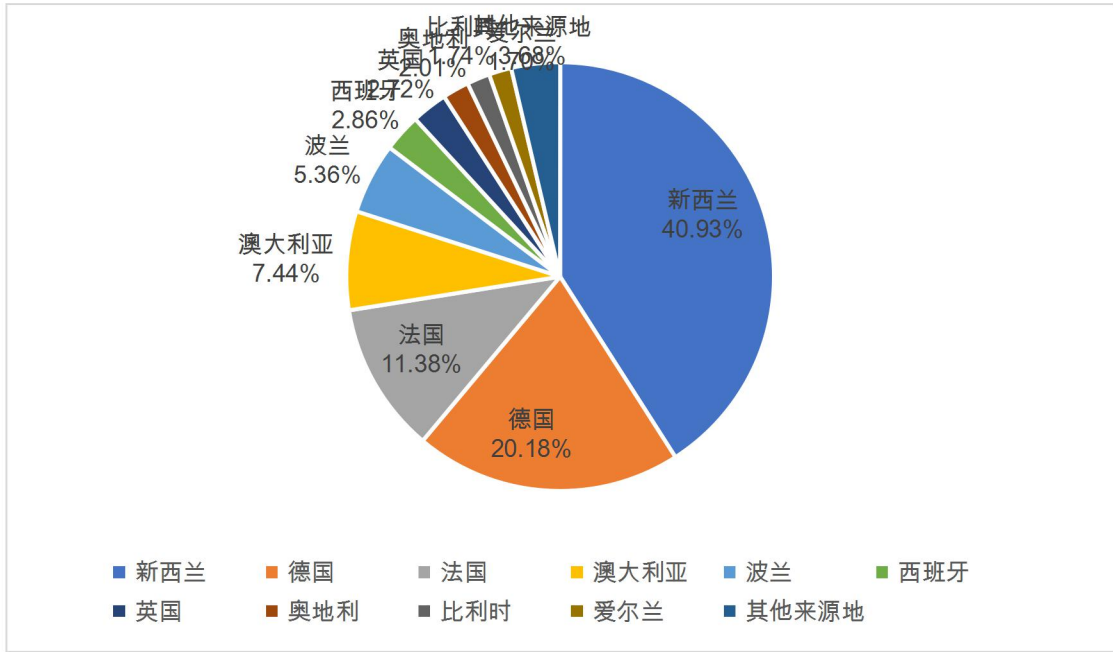
3、液态奶进口情况

2020年，在我国各进口液态奶来源地中，进口额排名前

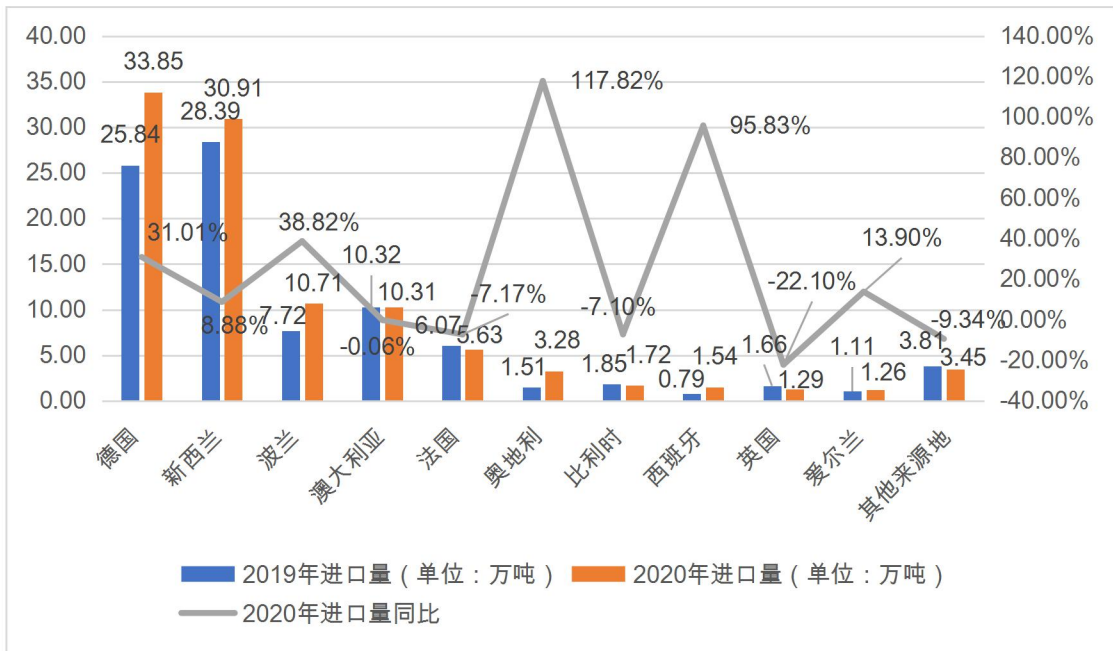
三位的分别是新西兰（进口额 5.4 亿美元，同比增长 16.7%，占我国液态奶进口总额的 40.9%；进口量 30.9 万吨，同比增长 8.9%，占我国液态奶进口总量的 29.7%）、德国（进口额 2.6 亿美元，同比增长 32.0%，占比 20.2%；进口量 33.8 万吨，同比增长 31.0%，占比 32.6%）、法国（进口额 1.5 亿美元，同比增长 3.8%，占比 11.4%；进口量 5.6 万吨，同比下降 7.2%，占比 5.4%）。在进口额排名前十的进口来源地中，进口额同比增长最快的为奥地利，进口额 2626.3 万美元，同比增长 135.9%。



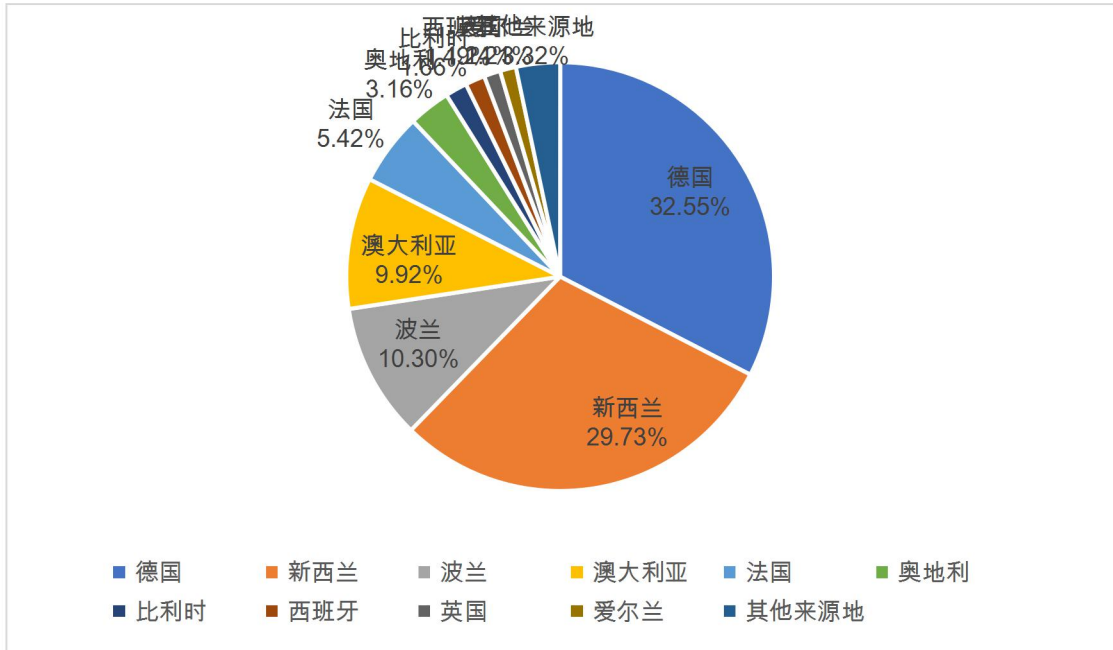
2019、2020 年，中国液态奶进口分来源地进口额及同比



2020年，中国液态奶进口分来源地进口额占比



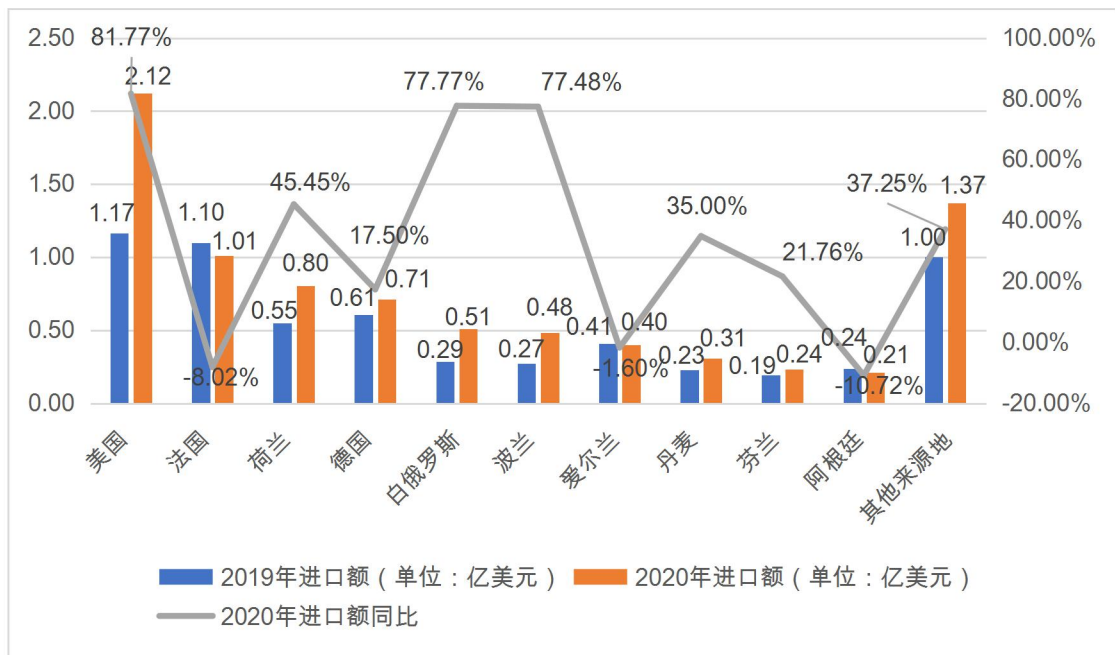
2019、2020年，中国液态奶进口分来源地进口量及同比



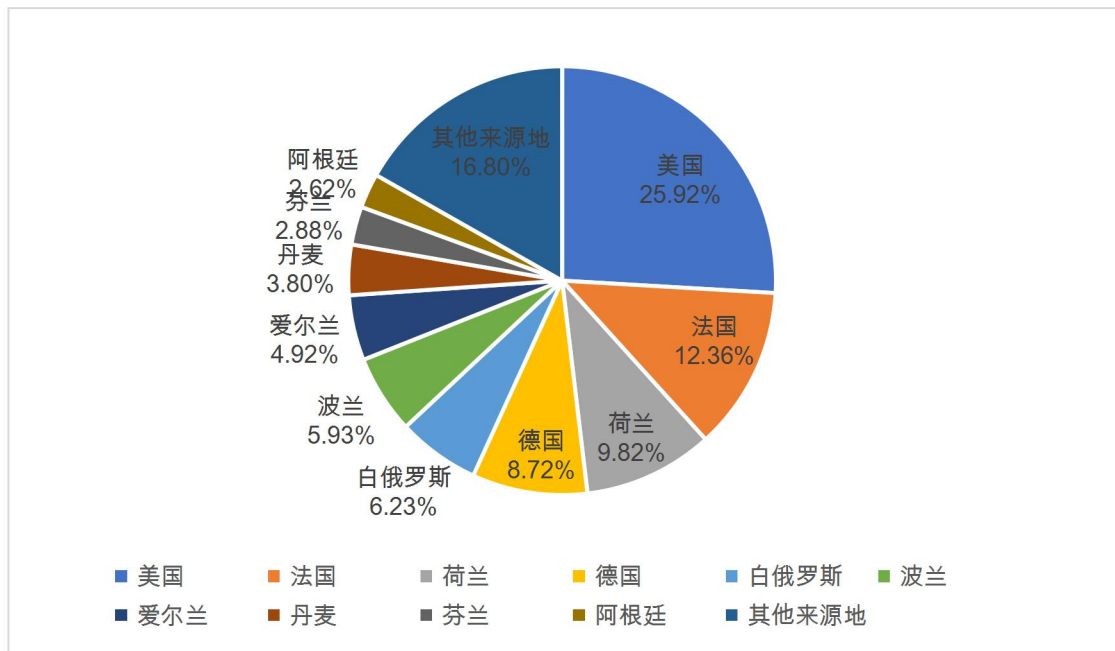
2020年，中国液态奶进口分来源地进口量占比

4、乳清进口情况

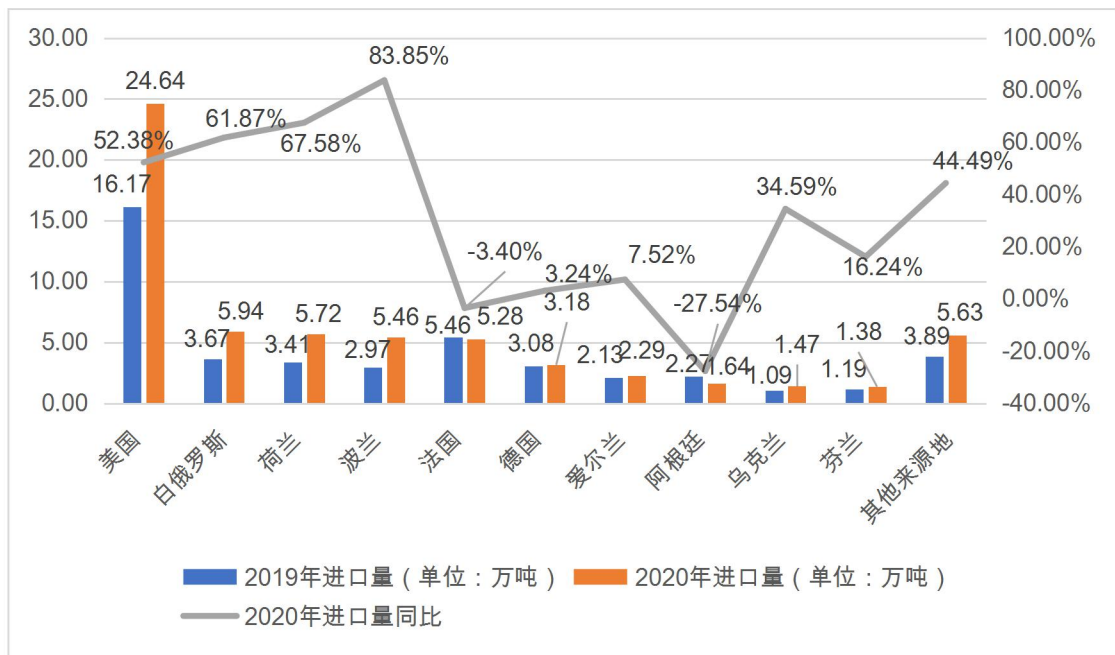
2020年，在我国各进口乳清来源地中，进口额排名前三位的分别是美国（进口额2.1亿美元，同比增长81.8%，占我国乳清进口总额的25.9%；进口量24.6万吨，同比增长52.4%，占我国乳清进口总量的39.3%）、法国（进口额1.0亿美元，同比下降8.0%，占比12.4%；进口量5.3万吨，同比下降3.4%，占比8.4%）、荷兰（进口额8,036.5万美元，同比增长45.5%，占比9.8%；进口量5.7万吨，同比增长67.6%，占比9.1%）。



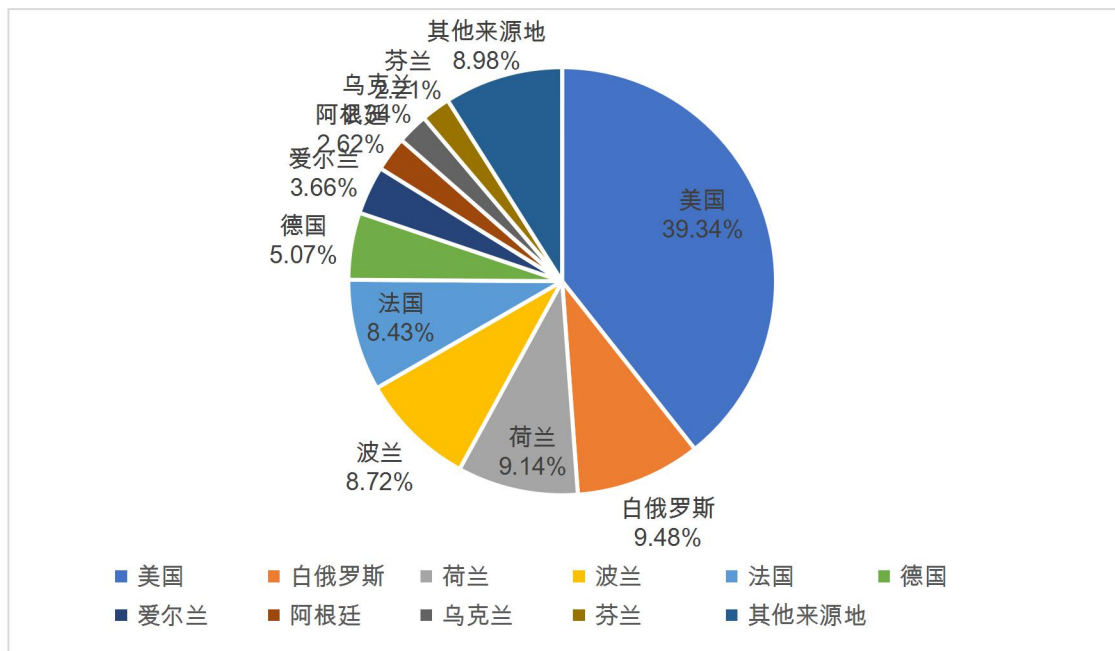
2019、2020年，中国乳清进口分来源地进口额及同比



2020年，中国乳清进口分来源地进口额占比



2019、2020年，中国乳清进口分来源地进口量及同比

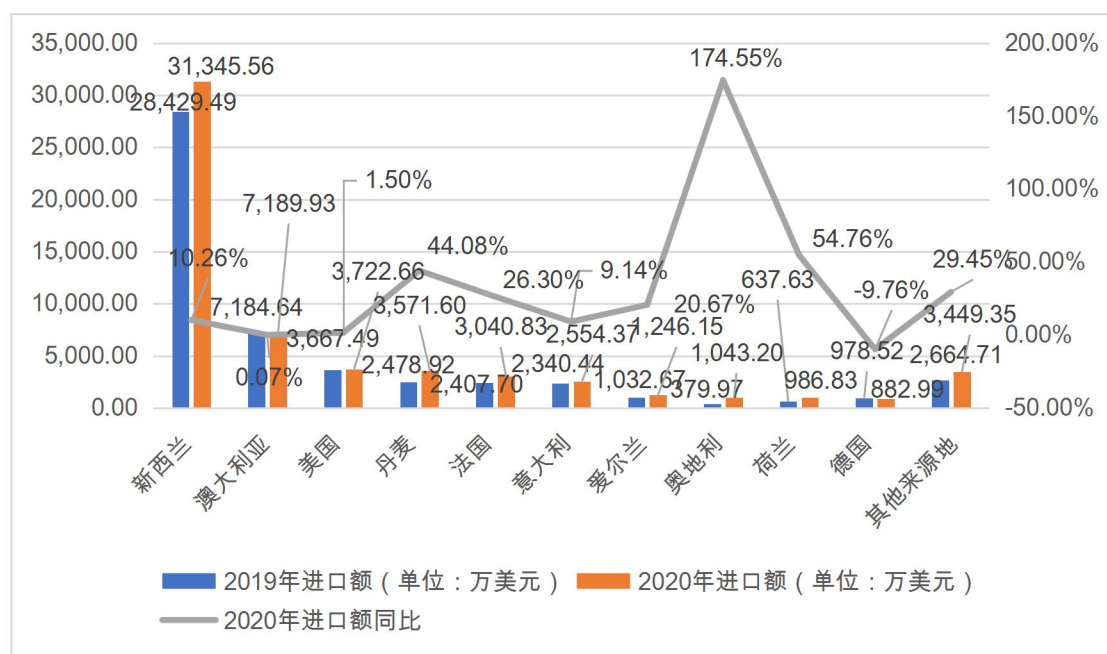


2020年，中国乳清进口分来源地进口量占比

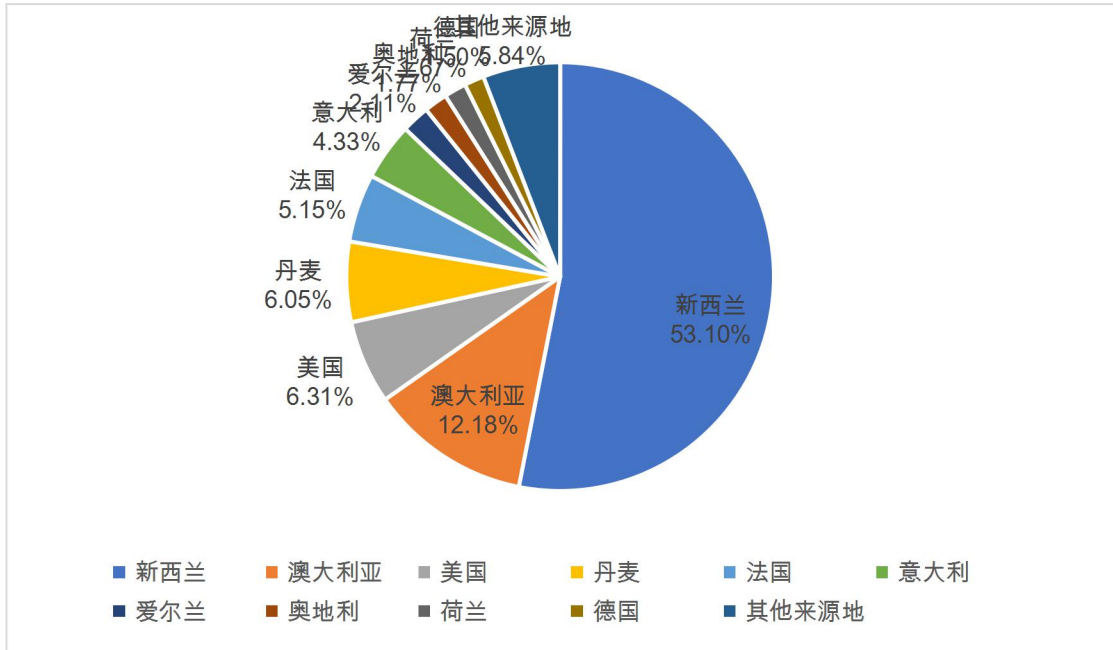
5、奶酪进口情况

2020年，在我国各进口奶酪来源地中，进口额排名前三

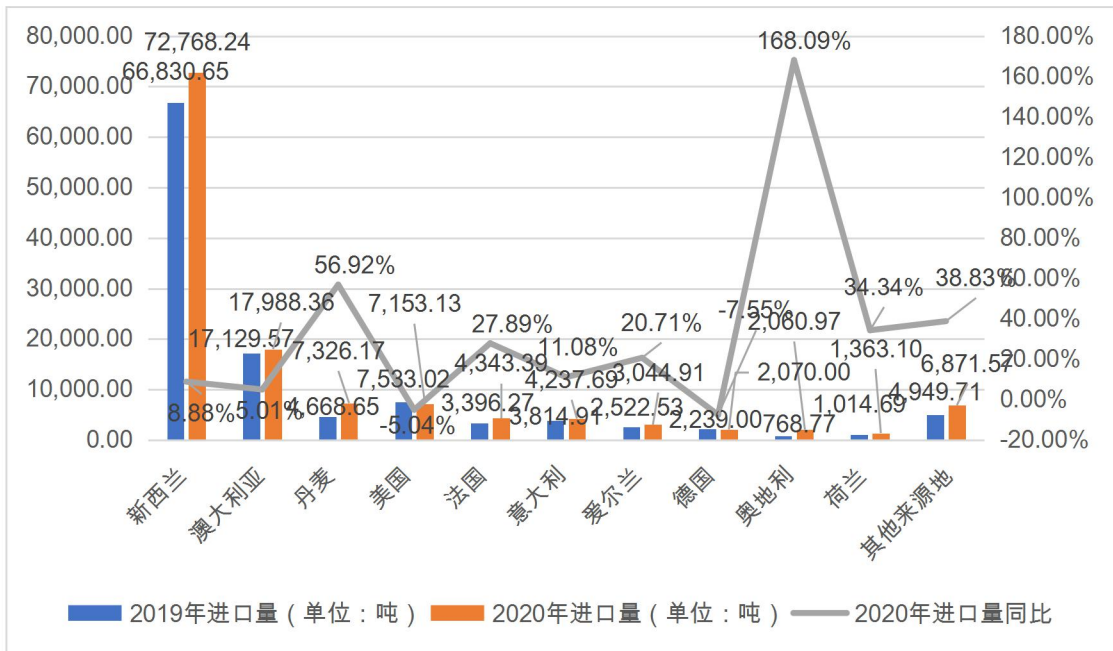
位的分别是新西兰（进口额 3.1 亿美元，同比增长 10.3%，占我国奶酪进口总额的 53.1%；进口量 7.3 万吨，同比增长 8.9%，占我国奶酪进口总量的 56.3%）、澳大利亚（进口额 7189.9 万美元，同比增长 0.1%，占比 12.2%；进口量 1.8 万吨，同比增长 5.0%，占比 13.9%）、美国（进口额 3722.7 万美元，同比增长 1.5%，占比 6.3%；进口量 7153.1 吨，同比下降 5.0%，占比 5.6%）。



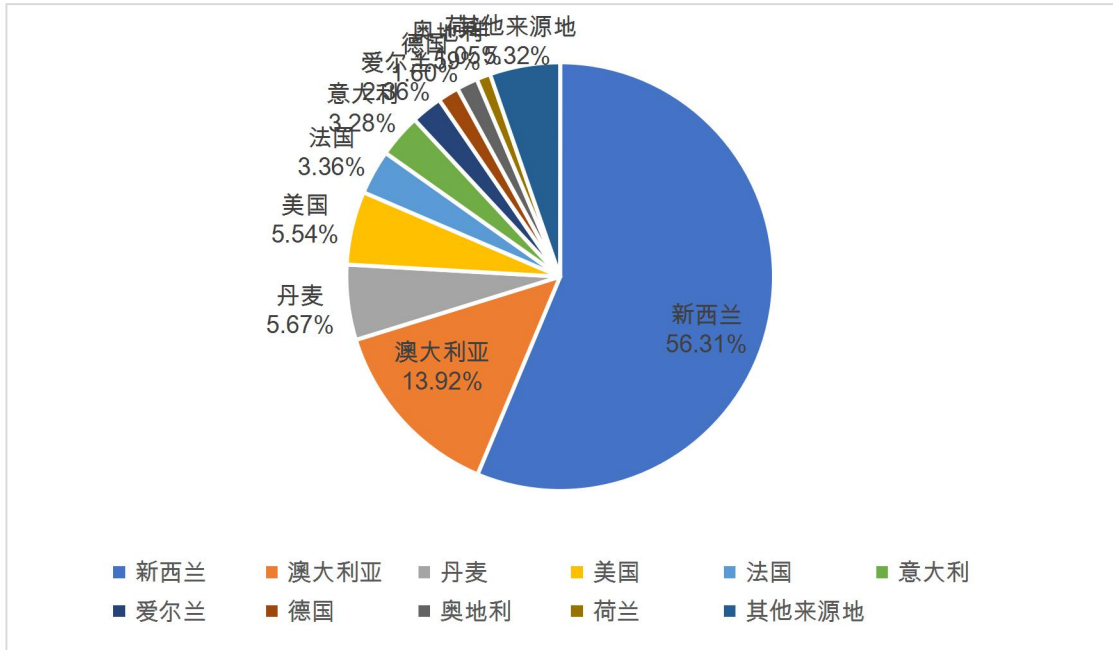
2019、2020 年，中国奶酪进口分来源地进口额及同比



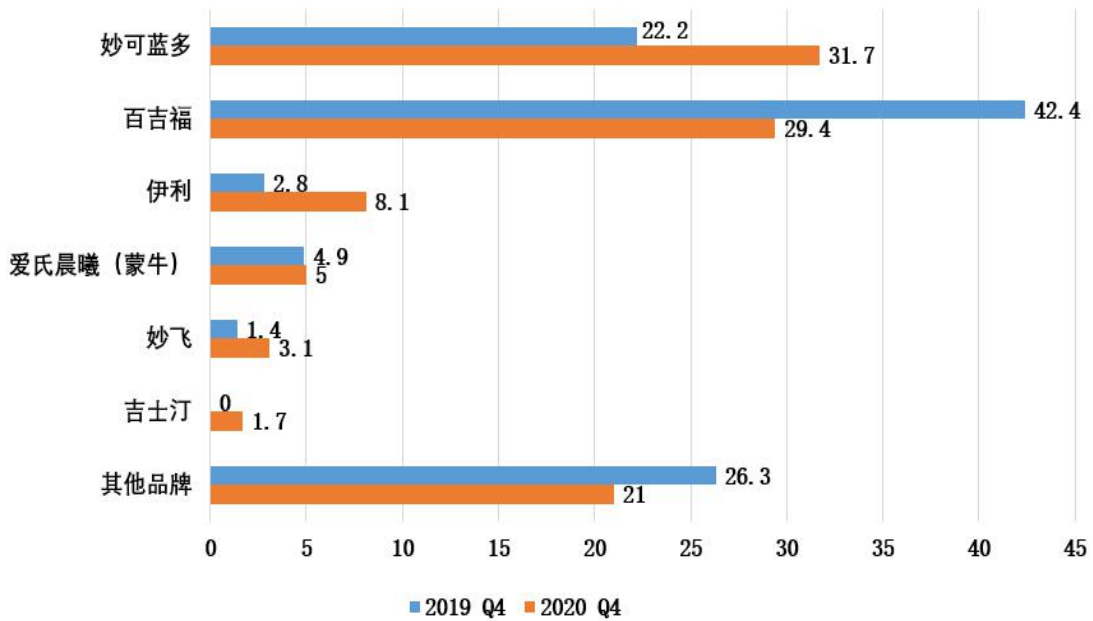
2020年，中国奶酪进口分来源地进口额占比



2019、2020年，中国奶酪进口分来源地进口量及同比



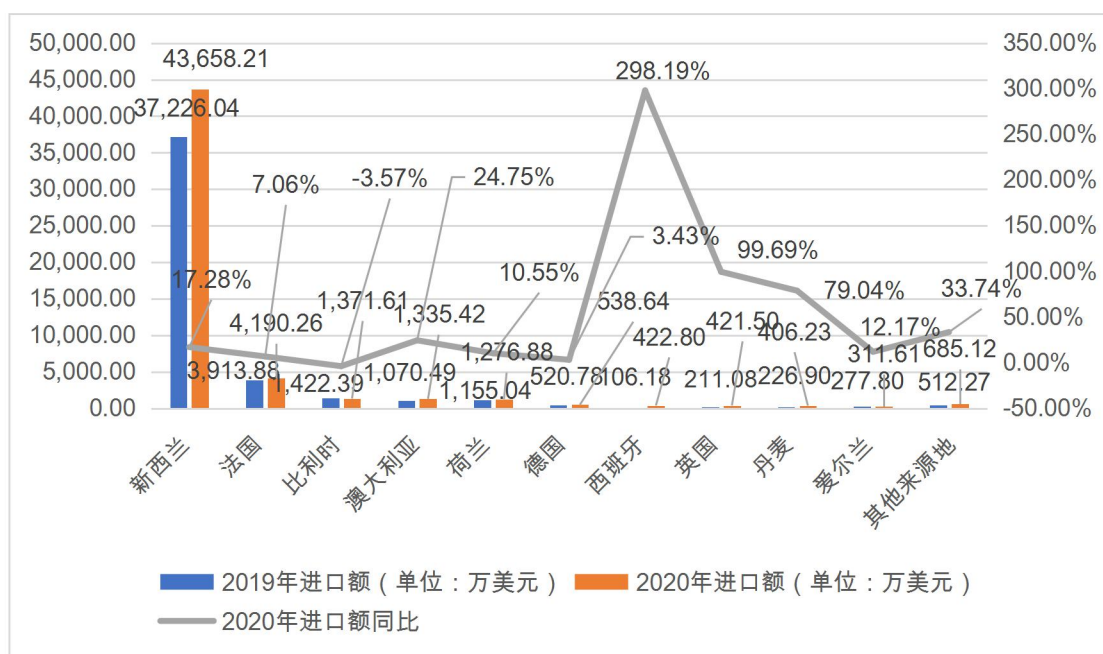
2020年，中国奶酪进口分来源地进口量占比



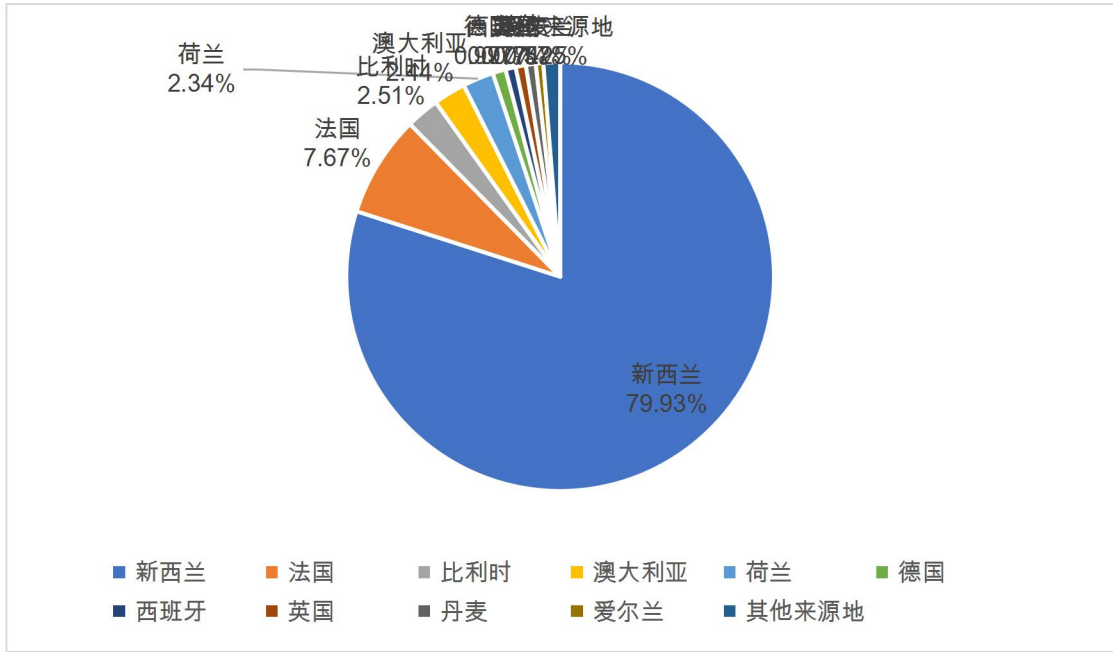
2020年，中国奶酪品牌第四季度销售额占比及增长率

6、黄油进口情况

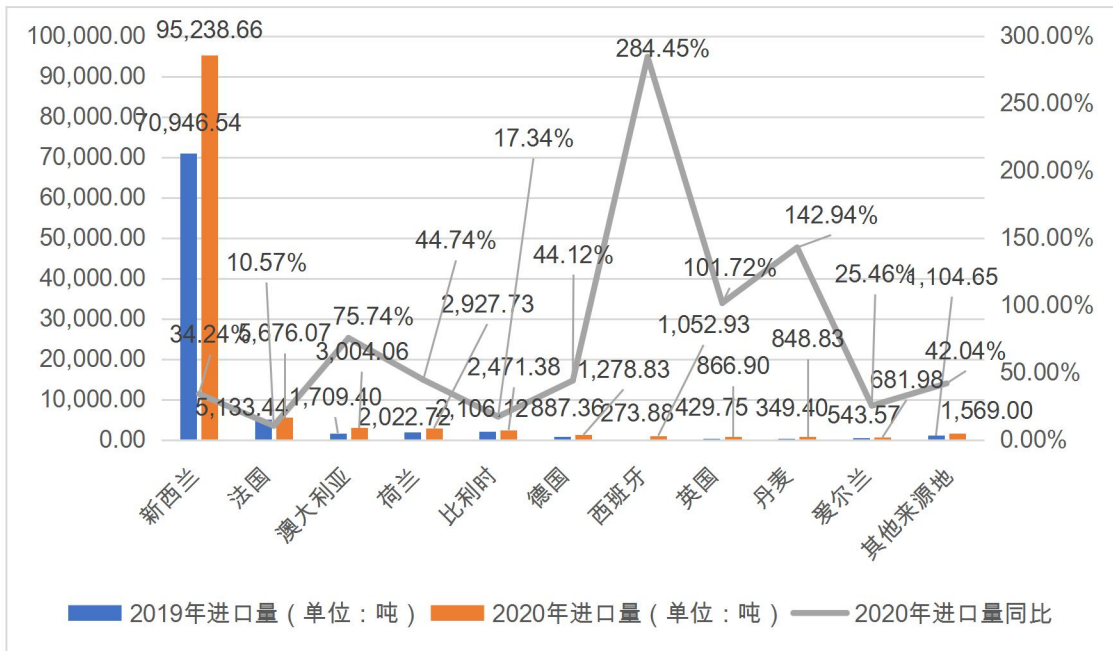
2020年，在我国各进口黄油来源地中，进口额排名前三位的分别是新西兰（进口额4.4亿美元，同比增长17.3%，占我国奶酪进口总额的79.9%；进口量9.5万吨，同比增长34.2%，占我国黄油进口总量的82.4%）、法国（进口额4190.3万美元，同比增长7.1%，占比7.7%；进口量5676.1吨，同比增长10.6%，占比4.9%）、比利时（进口额1371.6万美元，同比下降3.6%，占比2.5%；进口量2471.4吨，同比增长17.3%，占比2.1%）。



2019、2020年，中国黄油进口分来源地进口额及同比



2020年，中国黄油进口分来源地进口额占比



2019、2020年，中国黄油进口分来源地进口量及同比

